



ФЕДЕРАЛЬНАЯ СЛУЖБА  
ГОСУДАРСТВЕННОЙ СТАТИСТИКИ

# Оперативные данные по индексу промышленного производства в Карачаево-Черкесской Республике



январь 2023 года



# ИНДЕКСЫ ПРОИЗВОДСТВА

ЯНВАРЬ 2023 г. В % К ЯНВАРЮ 2022 г.



114,5%

ИПП



139,6%

Обрабатывающие производства




120,8%

Водоснабжение; водоотведение, организация сбора и утилизации отходов, деятельность по ликвидации загрязнений



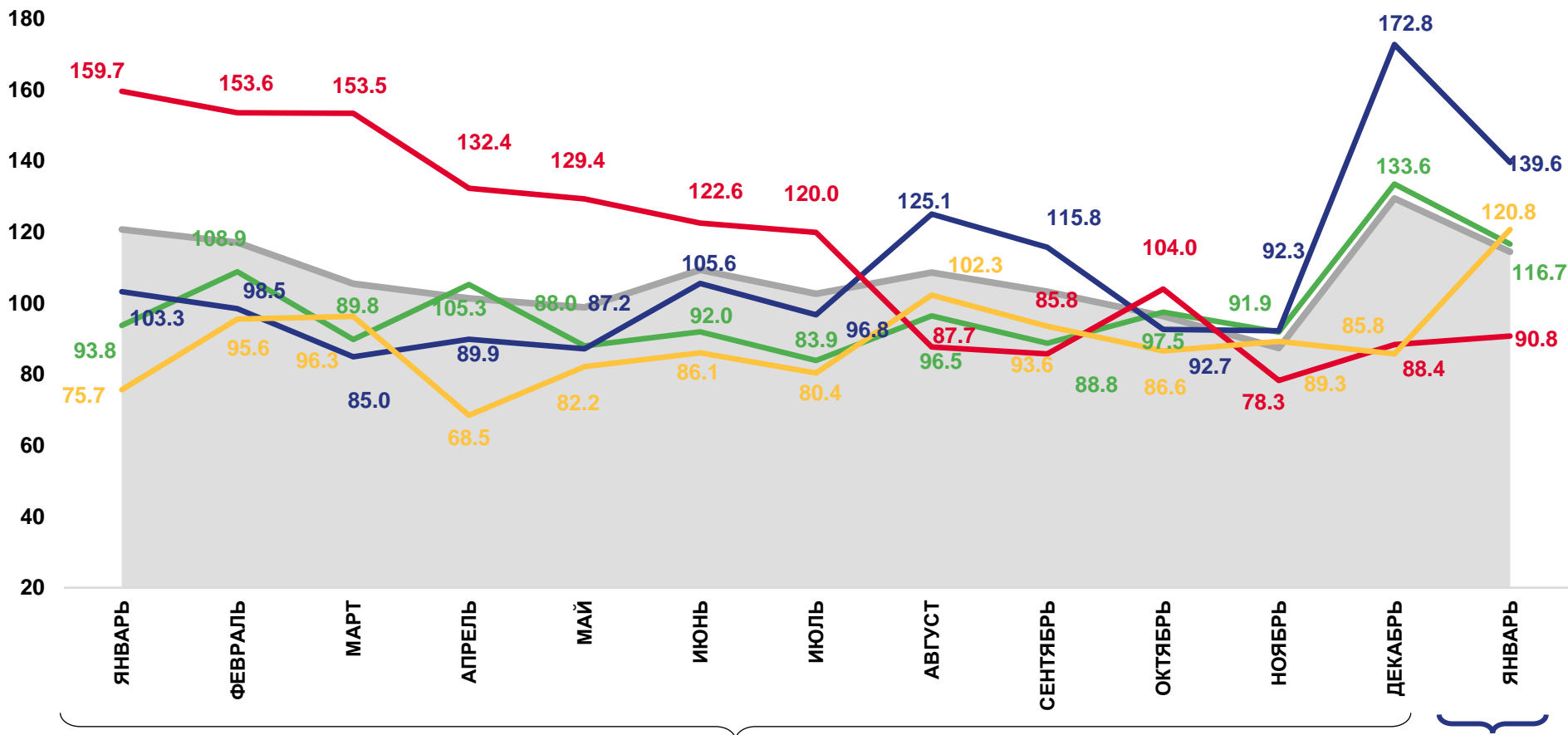
116,7%

Добыча полезных ископаемых



90,8%

Обеспечение электрической энергией газом и паром; кондиционирование воздуха



2022

2023



Индекс промышленного производства



Добыча полезных ископаемых



Обрабатывающие производства



Обеспечение электрической энергией, газом и паром; кондиционирование воздуха



Водоснабжение; водоотведение, организация сбора и утилизации отходов, деятельность по ликвидации загрязнений



# ИНДЕКСЫ ПРОИЗВОДСТВА

ЯНВАРЬ 2023 г. В % К ДЕКАБРЮ 2022 г.



**78,9%**

ИПП



**100,0%**

Добыча полезных ископаемых



**67,2%**

Обработывающие производства



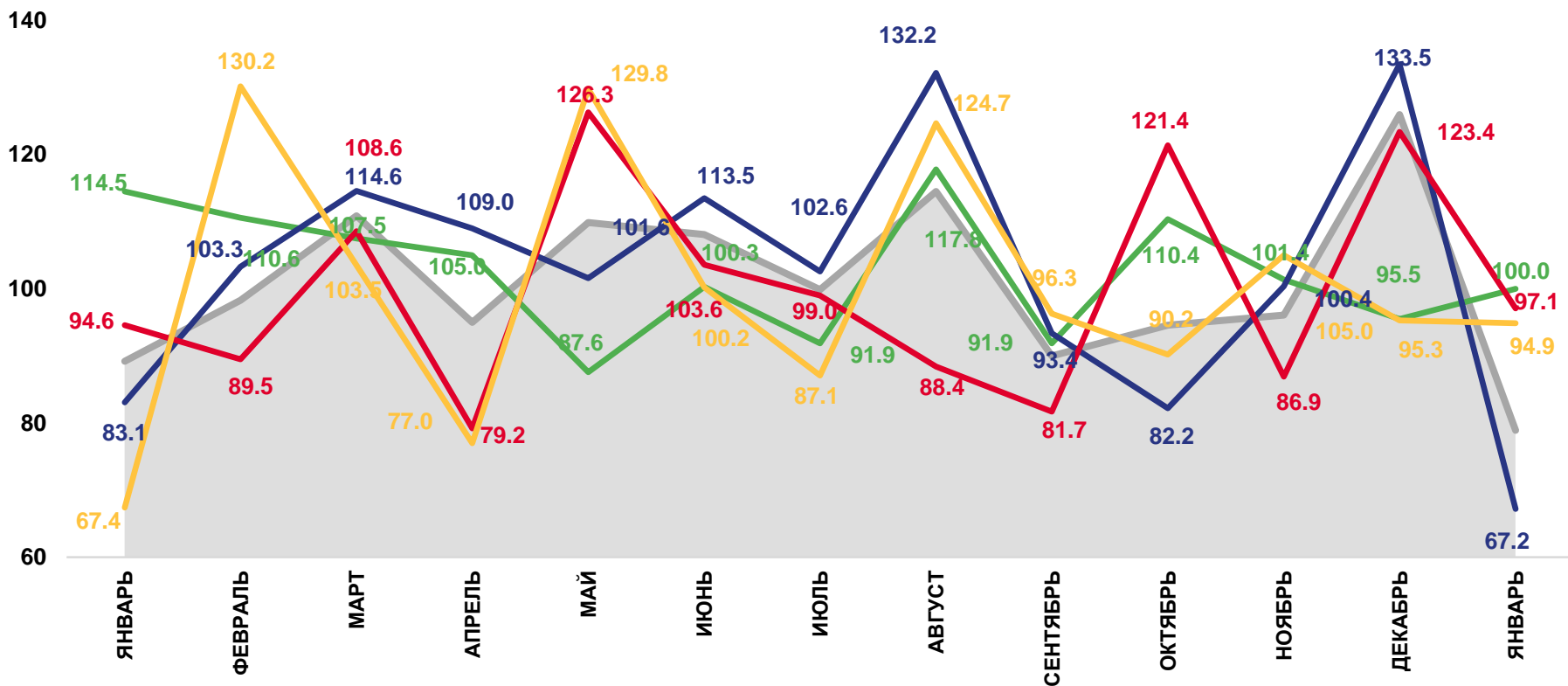
**94,9%**

Водоснабжение; водоотведение, организация сбора и утилизации отходов, деятельность по ликвидации загрязнений



**97,1%**

Обеспечение электрической энергией, газом и паром



2022

2023



Индекс промышленного производства



Добыча полезных ископаемых



Обработывающие производства



Обеспечение электрической энергией, газом и паром; кондиционирование воздуха



Водоснабжение; водоотведение, организация сбора и утилизации отходов, деятельность по ликвидации загрязнений



# ИНДЕКСЫ ПРОИЗВОДСТВА ПО ОСНОВНЫМ ВИДАМ ОБРАБАТЫВАЮЩИХ ПРОИЗВОДСТВ

ЯНВАРЬ 2023 г. В % К ЯНВАРЮ 2022 г.



**58,5%**

Производство резиновых и пластмассовых изделий




**83,7%**

Производство прочей неметаллической продукции



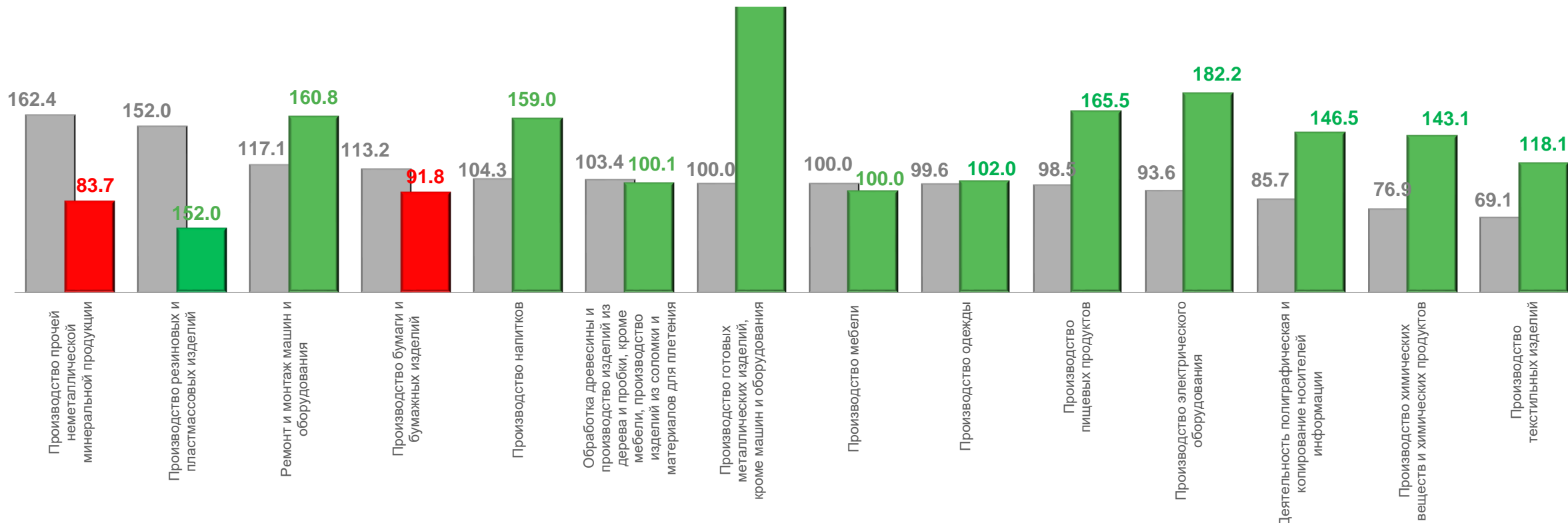
**118,1%**

Производство текстильных изделий



**143,1%**

Производство химических веществ и химических продуктов



■ Январь 2022 г. к январю 2021 г.

■ Январь 2023 г. к январю 2022 г.